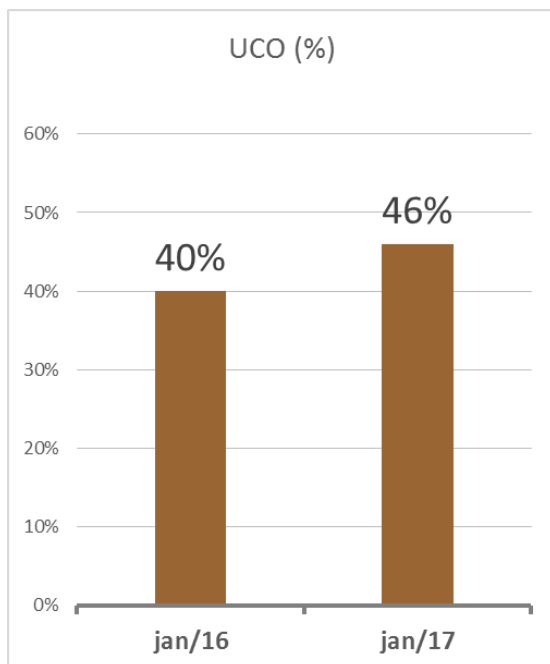


## Construção espera melhoras para os próximos meses

Gráfico: Utilização da Capacidade de Operação – UCO (%)



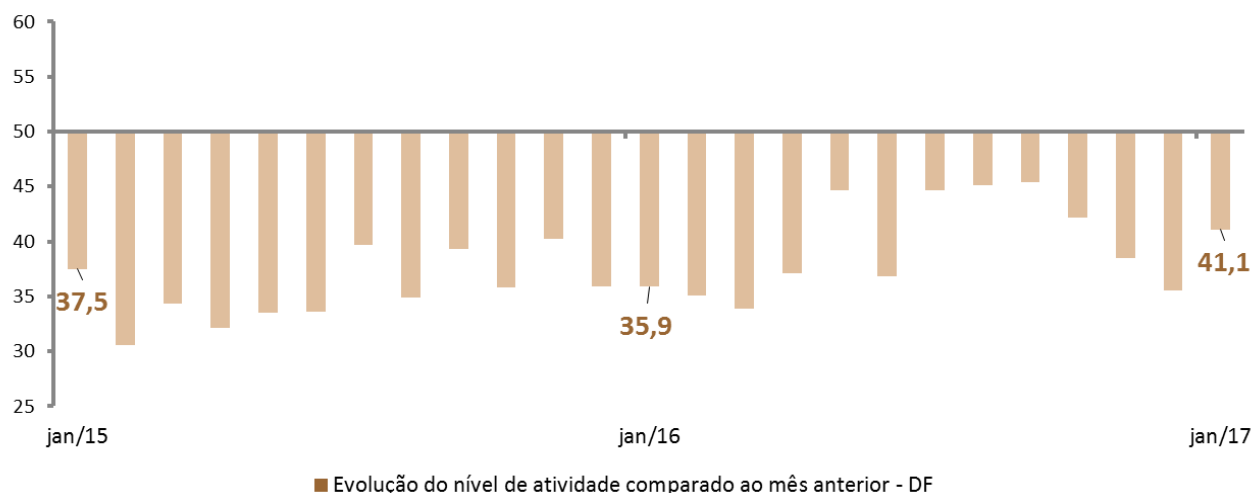
A indústria da construção inicia o ano com indicadores melhores do que o registrado no mesmo período de 2016. Entretanto, é necessário cautela uma vez que os indicadores ainda se mantêm abaixo da linha divisória dos 50 pontos, sinalizando desse modo queda menos acentuada da atividade.

O indicador de evolução de utilização da capacidade de operação (UCO) registrou aumento de 6 p.p. ao passar de 40% em janeiro/16 para **46% em janeiro/17**. Isso revela que a intensidade no uso dos recursos para realizar serviços e empreendimentos em janeiro/17 aumentou frente a janeiro/16.

O índice de evolução do nível de atividade atual atingiu **41,1 pontos em janeiro/17**. Em relação a janeiro/16, o indicador apresentou um aumento de 5,2 pontos.

O indicador do número de empregados atingiu **40,2 pontos em janeiro/17**. Embora o indicador se mantenha abaixo da linha divisória dos 50 pontos, apontando para queda do emprego no setor, cabe destacar que ocorreu um aumento de 5,9 pontos em relação a janeiro/16.

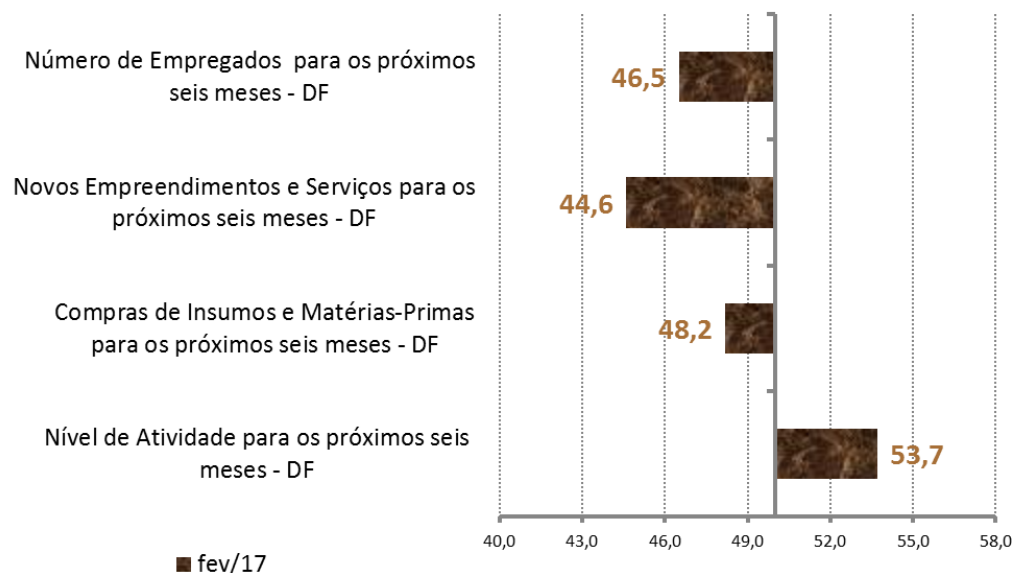
Gráfico: índice de Evolução do Nível de Atividade DF



■ Evolução do nível de atividade comparado ao mês anterior - DF

## INDICADORES DE EXPECTATIVAS

(próximos seis meses a partir de Fevereiro de 2017)



Em relação aos próximos seis meses, os entrevistados se mostraram otimistas em relação ao nível de atividade. **O indicador de expectativas para o nível de atividade para os próximos seis meses alcançou 53,7 pontos em fevereiro/17.**

Quanto aos demais indicadores, percebe-se um movimento de aproximação da linha divisória dos 50 pontos. Isso revela uma queda menos disseminada dos indicadores para novos empreendimentos, compras de insumos e matérias-primas e contratação de empregados.

Os dados são da pesquisa realizada pela Fibra, em parceria com a Confederação Nacional da Indústria (CNI), no período de 1º a 13 de fevereiro de 2017.

**Observação:** Os Indicadores da Sondagem da Indústria da Construção variam no intervalo de 0 a 100 pontos. Para informações metodológicas, consulte o site da CNI acessando <http://www.cni.org.br/portal>.

EXPEDIENTE: SONDAGEM INDÚSTRIA DA CONSTRUÇÃO DO DF | Ano VII, n° 01, Janeiro de 2017 |  
| Publicação da Federação das Indústrias do DF | E-mail: [copete@sistemafibra.org.br](mailto:copete@sistemafibra.org.br) |  
Assessoria de Desenvolvimento Industrial – Assessor: Diones Cerqueira | Análise: Leila Daniella Ferreira e Diones Cerqueira |  
Núcleo de Estudos e Pesquisas do IEL: Alonço Moreira, Igor Araújo, Mônica Ferreira. Estagiários: Gabriela Melo e Savio Araujo |  
Telefones: (61) 3362-6153 ou (61)3362-6098 | É permitida a reprodução desde que citada a fonte. |  
Visite nosso site: [www.sistemafibra.org.br](http://www.sistemafibra.org.br)